



POSTULACIÓN

Aplicación a Consortium, IUT, DEUST, CUPGE, L2,
L3, M1 y M2

Del 15/11/2017 al 20/03/2018

Introducción

El trámite Campus France permite a **los estudiantes internacionales titulares de un pregrado obtenido fuera de la Unión Europa** aplicar a una **Maestría** (= Master) tanto para **1er (M1)** como **2do año (M2)**.

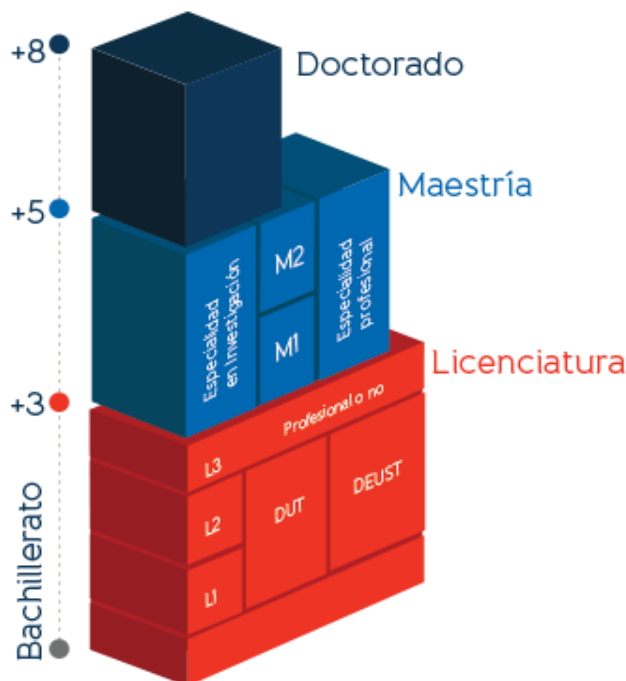
También permite aplicar a **2do o 3er año de pregrado (L2 y L3)** si usted ha validado con éxito, mínimo, dos semestres de pregrado en otro país fuera de la Unión Europea.

También permite aplicar a **formaciones técnicas a los estudiantes internacionales titulares de un bachiller** Colombia, técnicos o tecnólogos obtenidos fuera de la Unión Europea.

El proceso de aplicación se hace por medio de la plataforma de Campus France, *Études en France*.

Importante: Las fechas para validar su expediente en línea son las siguientes: 15/11/2017 - 20/03/2018

LMD: Licenciatura, Maestría, Doctorado



M2 = segundo año de maestría

M1 = primer año de maestría

L3 = tercer año de pregrado

L2 = segundo año de pregrado

L1 = primer año de pregrado

A. Antes de empezar mi trámite

1. Definición de su proyecto. ¿Cuáles son?:

- el nivel de las formaciones a las cuales deseo aplicar (L2, L3, M1 o M2);
- los títulos exactos de las formaciones que deseo realizar;
- los nombres de las Universidades o Escuelas donde deseo aplicar;
- el idioma en el cual se dan las formaciones seleccionadas;
- el nivel de idioma exigido para ingresar a las formaciones seleccionadas.

2. Documentación que deberá reunir para su proyecto:


- Diploma de pregrado (en caso de no haberlo obtenido aún, carta de la universidad con sello y membrete indicando en qué semestre de la carrera se encuentra y cuando obtendría el título);
 - Apostilla del diploma;
 - Certificados de notas de toda la carrera;
 - Certificación oficial de idioma en el cual se dé la formación:
 - o francés (DELFF, DALF, TEF, TCF) ;
 - o inglés (TOEFL, IELTS, TOEIC...).
- (En caso de no haber aprobado aún, recibo de inscripción al examen de idioma emitido por la institución a cargo de la organización.)

Nota: Para aplicar a estudios en Francia en septiembre del 2018, deberá presentar, a más tardar, los exámenes de la sesión DELF-DALF de marzo 2018.

Para mayor información, favor comunicarse con la Alianza Francesa o consultando la página <http://alianzafrancesa.org.co/bogota/cursos-y-examenes/certifica-tu-frances/>

B. Creación de mi cuenta “Études en France”

- 1) Conectarse a la página www.colombia.campusfrance.org y hacer clic en el botón “Conexión” ubicado en la parte derecha.



The screenshot shows the homepage of Campus France Colombia. At the top, there is a navigation bar with links: NOSOTROS, ESTUDIAR EN FRANCIA, TRÁMITES, ALUMNOS LICENCIADOS, VIVIR EN FRANCIA, DOCS DE INTÉRÉS, and CONTACTENOS. Below the navigation bar, there are several promotional tiles: 'Financiar sus estudios', 'Encontrar una formación', and 'Procesos Campus France - Mi espacio de postulación'. The 'Je me connecte' section is highlighted with a red circle, showing fields for 'Identifiant' and 'Mot de passe', and a 'CONEXION' button. Below this, there is a 'Mon CampusFrance' section with a 'Your login' form and a 'CHAT VIDEO EN VIVO' button.

2) De no tener una cuenta “Études en France”, hacer clic en el botón “Je m’inscris” ubicado en el círculo rojo.

Études en France

Je me connecte

Identifiant

Mot de passe

CONNEXION

Mot de passe oublié ?

Je m'inscris

Vous êtes un candidat non ressortissant de l'Union Européenne, résidant dans l'un des pays listés ci-dessous, et vous souhaitez poursuivre des études en France ?

Ce portail a été mis en place pour simplifier vos démarches de pré-inscription auprès de plus de 250 universités et écoles en France, et pour vous aider à préparer votre demande de visa.

Liste des pays : Algérie, Argentine, Bénin, Brésil, Burkina Faso, Cameroun, Chili, Chine, Colombie, Comores, Congo, Corée du Sud, Côte d'Ivoire, Egypte, Etats-Unis, Gabon, Guinée, Inde, Indonésie, Iran, Japon, Liban, Madagascar, Mauritanie, Mali, Maroc, Maurice, Mexique, Pérou, Russie, Sénégal, Syrie, Taiwan, Tunisie, Turquie, Vietnam.

Comment utiliser le portail ?

1. Avant de créer votre compte, renseignez-vous sur les formations proposées en France à travers le catalogue de Campus France (lien) ou le site de l'ONISFP (lien). Les formations discriminées en

Avec l'appui de :

CAMPUS FRANCE et INSTITUT FRANÇAIS et Alliance Française et onisep

Tous droits réservés - Ministère des Affaires étrangères et du Développement international 2016 - v2.31.4

3) Diligenciar y validar el formulario que aparece. Si no habla francés, puede cambiar el idioma a español haciendo clic en “ES” arriba a la izquierda.

Importante: Para que su cuenta sea válida, es absolutamente necesario aceptar recibir correos electrónicos de Campus France a su dirección personal.

4) Revisar su correo electrónico y hacer clic en el enlace de confirmación.

5) Confirmar su dirección de correo electrónico y crear una contraseña.

Ingreso de la contraseña

Para confirmar la creación de su cuenta, debe ingresar su correo electrónico y establecer una contraseña

Correo electrónico * :

Contraseña * :

Confirmación de la contraseña * :

La contraseña debe :

- tener entre 8 y 15 letras de imprenta
- respetar como mínimo tres de las cuatro reglas siguientes:
 - tener al menos una minúscula
 - tener al menos una mayúscula
 - tener al menos una cifra
 - tener al menos una letra de imprenta especial (fuera de las letras alfabéticas y numéricas)

Confirmar la creación de cuenta

6) Conectarse a su espacio de *Études en France*, dirigirse a la sección "Inicio" y en la parte baja de la página ir al enlace para ingresar sus datos de ubicación.

Consejos para los candidatos que utilizan la plataforma para realizar un proceso de inscripción


Escanear cada uno de los documentos requeridos (formato para cada documento máximo 300 Ko, en pdf o jpeg). Comience a preparar sus cartas de motivación. Las comisiones pedagógicas que examinarán su expediente desean conocer las razones por las que usted escogió su formación. Prepárese para justificar su elección y su proyecto de estudios.

Cordial saludo,

Para asesorarlo en su proyecto de estudios en Francia puede solicitar una cita de orientación **Vous devez cependant saisir vos coordonnées dans un premier temps afin que nous puissions vous proposer le lieu de rendez-vous le plus adéquat : [Ingresar mis datos de dirección](#)**

Atentamente,

Campus France Colombia



7) Completar sus datos de perfil

Datos de dirección

Número, calle, complemento

Dirección * :

Código postal * :

Departamento * :

Ciudad * :

Si elle n'est pas présente dans la liste, je sélectionne la mention Autre et je saisis son nom ci-dessous :

Indicativo Número

Número fijo :

Indicativo Número

Número de celular :

C. Pago del trámite Campus France

1) Anotar el número Campus France, en la parte superior derecha de su espacio de postulación.



2) Dirigirse a [una sucursal del banco GNB-Sudameris](#) y realizar la consignación correspondiente a su caso a la cuenta “CEF – Convenio 417”.

Su situación	Tarifa que debe pagar
Personas que desean realizar la entrevista presencial en la ciudad de Bogotá	395.000 COP
Personas que desean realizar la entrevista pedagógica presencial en una ciudad de provincia o por Skype	450.000 COP
Personas beneficiarios del programa Semillero de Colfuturo que desean realizar su entrevista en Bogotá	300.000 COP
Personas beneficiarios del programa Semillero de Colfuturo que desean realizar la entrevista pedagógica presencial en una ciudad de provincia o por Skype	350.000 COP

3) Subir el justificativo de pago en la plataforma *Études en France*

- En la plataforma, ingresar a la sección “Soy candidato/a” > “Completo mi expediente” > “Ingreso mis informaciones personales”
- Buscar en la sub sección “Mi situación personal actual” el recuadro “Estatus particular” y mediante la opción “justificativos” (a la derecha) agregar una copia escaneada del comprobante de consignación (papel azul) y copia del recibo de caja emitido por la entidad bancaria

Importante: Debe conservar el justificativo de pago ya que tendrá que presentar el documento original el día de su cita con Campus France.

D. Completar mi expediente desde la pestaña “Soy candidato”

1. Mi recorrido y mis diplomas

Seguir el camino siguiente:

Soy candidato > Completo mi expediente > 1.1 Ingreso mis informaciones personales > Mi recorrido y mis diplomas

a) Cargar mi hoja de vida en la sección “Mi hoja de vida (CV)”

(Puede utilizar el [model Europass](#))

Mi hoja de vida (CV)

Usted puede adjuntar su hoja de vida en formato PDF o PNG. El archivo no puede exceder 300 ko. Si todavía no tiene hoja de vida, puede crearla y descargarla en línea en formato Europass: <https://europass.cedefop.europa.eu/editors/es/cv/compose>
[¿Cómo hacer un escaneado fácil de leer?](#)

Validado por el Espacio Campus France Colombia

PARA COMPLETAR ESTA SECCIÓN ES INDISPENSABLE CONSULTAR EL ENLACE SIGUIENTE: <http://goo.gl/W4hzGd>

PARA COMPLETAR ESTA SECCIÓN ES INDISPENSABLE CONSULTAR EL ENLACE SIGUIENTE: <http://goo.gl/W4hzGd>

JM.jpg [Consultar](#) [Eliminar](#)

Añadir : Añadir

b) Cargar mis diploma(s) de estudios superiores obtenido(s)

A partir del menú desplegable a la derecha (en el círculo rojo en el recuadro más arriba), y mediante la opción “Diploma de estudios superiores”, añadir la información solicitada y cargar los siguientes justificativos:

- Diploma(s) de estudios superiores obtenido(s):
 - o Si postula a formaciones de nivel M1 o M2, debe ser titular de un diploma profesional de pregrado o superior.
 - o Si aún no es titular del diploma requerido, debe cargar un certificado del establecimiento donde conste que ha completado el 100% de los requisitos para grado.
- Apostilla(s) del (de los) diploma(s) de estudios superiores obtenido(s). El trámite se realiza en la página de la [Cancillería](#)
- Certificado(s) oficial(es) de las notas obtenidas para el (los) diploma(s) obtenido(s):
 - o Si aplica a una formación de nivel IUT o DEUST o CUPGE, debe haber validado un bachillerato colombiano.
 - o Si aplica a una formación de nivel L2 o L3, debe haber validado mínimo 2 semestres de estudios superiores.
 - o Si aplica a una formación de nivel M1 o M2, debe cargar las notas de toda la carrera.

2. Mis competencias lingüísticas

Seguir el camino siguiente:

Soy candidato > Completo mi expediente > Ingreso mis informaciones personales > Mis competencias lingüísticas

En el menú desplegable a la derecha “Agregar un test de tipo”, añadir el certificado de idioma (o *attestation de réussite*) de idioma del cual dispone, acorde a lo exigido por la formación.

Si todavía no dispone de ningún certificado oficial de idioma, deberá agregar la copia de la convocatoria al examen.

3. Completo mi selección de formaciones

Volver a la página de inicio y seguir el camino siguiente:

Soy candidato > Completo mi expediente > Completo mi selección de formaciones

1 - Completo mi expediente

El expediente de candidatura electrónica es obligatorio para enviar su candidatura a los establecimientos que se rigen por la plataforma "Études en France". Le aconsejamos que complete en el orden las tres etapas siguientes.

1.1 - Ingreso mis informaciones personales *Incompleto*

En el transcurso de esta etapa, le solicitamos que ingrese sus datos (dirección y números de teléfonos), sus carrera universitaria y profesional; e informarnos sobre su nivel de francés.

1.2 - Completo mi selección de formaciones *Incompleto*

Ya sabe a cuáles formaciones desea postular en Francia. Podrá postular agregando en su selección las formaciones que le interesan. Si no sabe cuál formación seguir, consulte el catálogo de las formaciones en la página web de Campus France o pida una cita de orientación.

13 - Valido mi expediente ante el Espacio Campus France Colombia

Cuando haya finalizado su expediente como candidato, asegúrese que esté completo y válidelo ante Campus France Colombia.

a) Agregar una formación: debe dar clic en el botón azul que dice "Agregar una formación" y buscar la formación deseada por palabra clave (ejemplo: *Droit, Ingénieur*, etc.). Puede adjuntar hasta **7 formaciones diferentes**.

Mi selección de formaciones *Incompleto* ?

Su selección contiene 5 formaciones

? ¡Atención! su selección contiene solicitudes de formación para establecimientos no conectados a la plataforma "Études en France".
[Estas solicitudes serán evaluadas por el Espacio Campus France Colombia, pero no transmitidas a los establecimientos! (Excepto para las formaciones de primer año de licencia en una universidad). Debe entonces postular fuera de la plataforma "Études en France".

(Los establecimientos no conectados están señalados en cursiva dentro de su selección con el símbolo 🍷)

¿Cómo seleccionar la(s) formación(es)?

+ Agregar una formación

b) Redactar las motivaciones: Para cada formación, debe adjuntar un corto texto en francés (o en inglés si la formación es en este idioma) para presentar sus motivaciones para la formación. Las universidades tendrán acceso a estos textos, por lo tanto recomendamos redactar un texto diferente para cada establecimiento.

E. Validación de mi expediente

No olvidar terminar su proceso mediante la sección "Valido mi expediente ante el Espacio Campus France Colombia".

Si no realiza esta etapa, su expediente no será tomado en cuenta por la plataforma.

F. Entrevista pedagógica y respuestas

Campus France enviará una convocatoria a una entrevista pedagógica a los estudiantes mediante la mensajería de la plataforma *Études en France*.

Modalidades de la entrevista pedagógica:

- presencial en la oficina Campus France Colombia en Bogotá;
- presencial en algunas de las Alianzas Francesas en Colombia;
- por Skype.

Dicha entrevista pedagógica tendrá lugar antes del 15 de mayo 2018.

Después de la entrevista, las candidaturas serán enviadas a las universidades francesas quienes tendrán hasta el 30 de junio para dar una respuesta positiva o negativa.

Una vez obtenida una respuesta favorable, podrá descargar mediante la plataforma un certificado de pre- inscripción a la formación, el cual le permitirá solicitar su visa de estudiante.